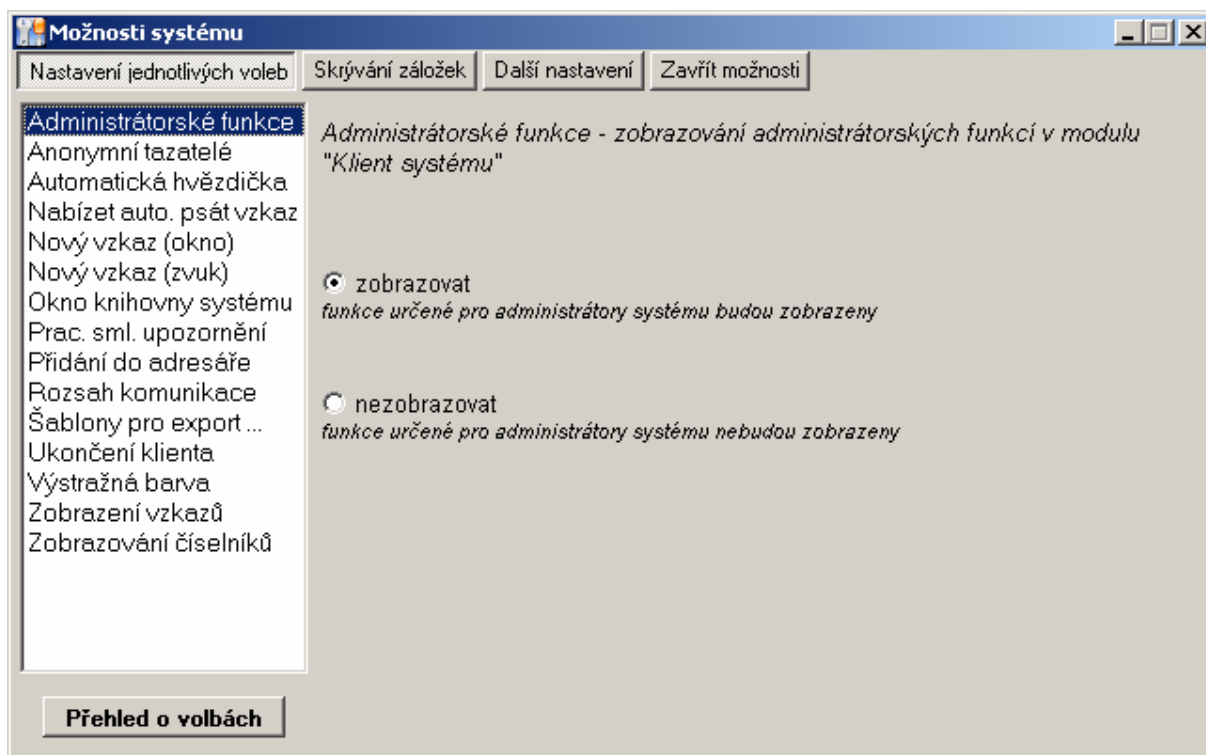


4 Možnosti systému

Systémový modul Možnosti systému umožňuje přizpůsobit chování systému potřebám a zvyklostem uživatele. Jedná se tedy o nástroj sloužící k personalizaci informačního systému modularIS. Správce systému může spouštět modul Možnosti systému pod identitou libovolného uživatele a pomoci s nastavením jednotlivých voleb.

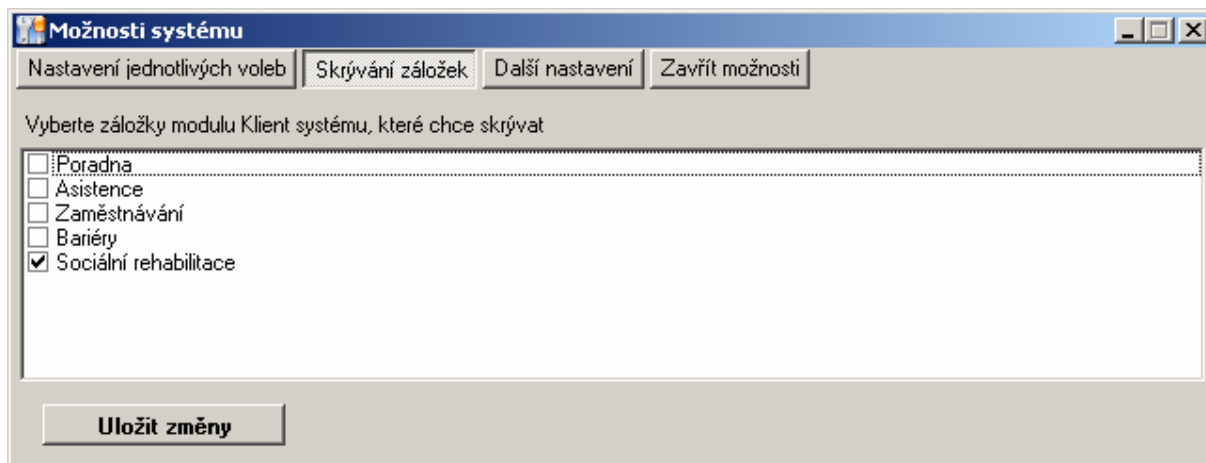
Popis modulu

Okno modulu obsahuje záložky „Nastavení jednotlivých voleb“, „Skrývání záložek“ a „Další nastavení“. Záložka „Nastavení jednotlivých voleb“ umožňuje uživateli provádět změny v nastavení jednotlivých voleb systému. Všechny dostupné volby se nachází v seznamu v levé části okna, možné hodnoty voleb jsou zobrazeny v pravé části okna, aktuálně zvolená hodnota je vizuálně označena. Aktuálně vybraná volba je zvýrazněna modrým podbarvením. Změnu lze provést kliknutím na požadovanou hodnotu, všechny provedené změny jsou automaticky uloženy při ukončení modulu. V případě, že není označena žádná hodnota u vybrané volby, tak informační systém automaticky použije výchozí hodnotu této volby.



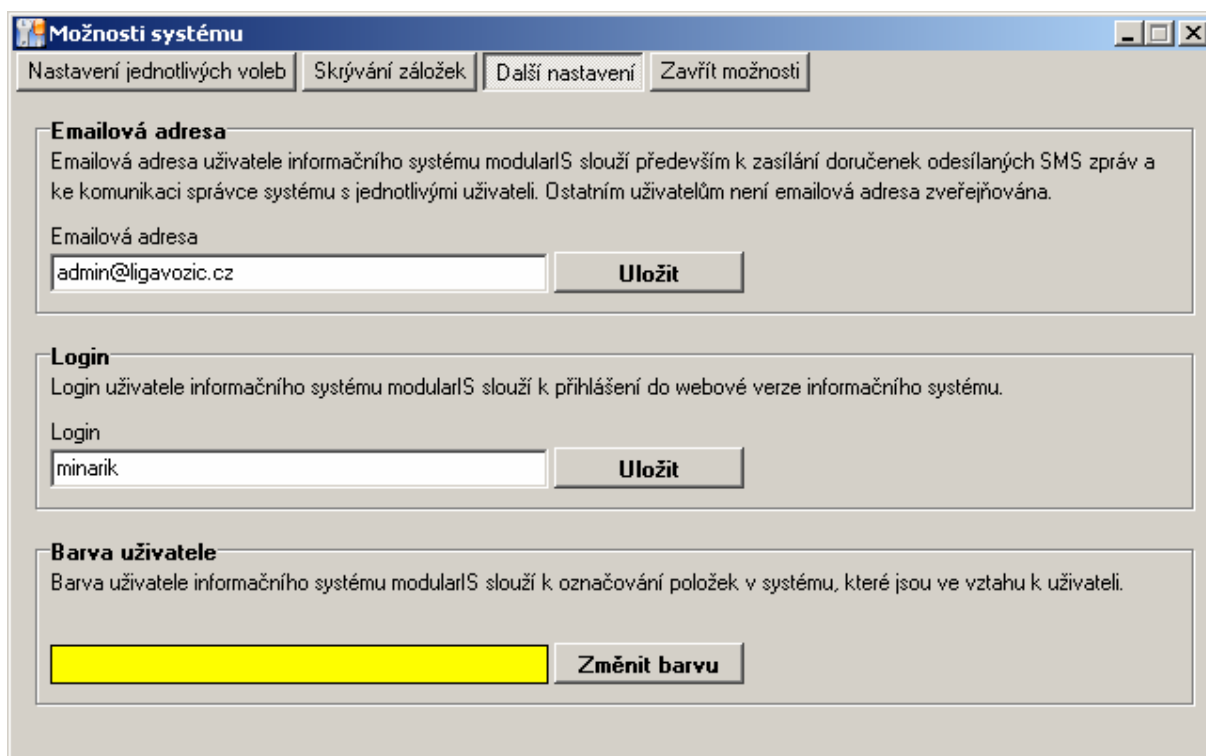
Kliknutím na tlačítko „Přehled o volbách“ vytvoříte HTML sestavu s přehledem všech dostupných voleb informačního systému včetně seznamu všech možných hodnot každé volby a informace o výchozí hodnotě volby. Vytvořená sestava je automaticky zobrazena ve výchozím internetovém prohlížeči.

Záložka „Skrývání záložek“ umožňuje definovat skrývání záložek Klienta systému, které sdružují moduly sociálních služeb. Jednotlivým uživatelům systému tak umožňuje zcela skrýt ty moduly, které nevyužívají. Toto nastavení tak přispívá k celkovému zvýšení přehlednosti uživatelského rozhraní systému.



V seznamu záložek jsou zaškrtnuté právě ty záložky Klienta systému, jejichž existence aktuálně je pro daného uživatele zcela skryta. Změny provedené v tomto nastavení je třeba potvrdit tlačítkem „**Uložit změny**“.

Záložka „**Další nastavení**“ umožňuje uživateli provádět změny v nastavení těch voleb, pro které nelze vytvořit konečný seznam možných hodnot. Každý uživatel může na této kartě nastavit svou výchozí emailovou adresu sloužící především k zaslání doručenek SMS zpráv odesílaných z informačního systému a pro komunikaci iniciovanou správcem systému. Dále je možné nastavit tzv. login pro přihlášení k webové verzi informačního systému modularIS. Změna loginu je standardně k dispozici pouze správci systému. Provedenou změnu v emailové adrese je třeba uložit pomocí příslušného tlačítka „**Uložit**“, změna se v informačním systému promítne okamžitě.



Posledním dostupným nastavením je „**Barva uživatele**“. Barva uživatele může být v informačním systému na vhodných místech použita ke zvýrazňování (podbarvování) položek, které souvisí s daným uživatelem. Kliknutím na tlačítko „**Změnit barvu**“ dojde k zobrazení okna „Změnit barvu“, kde je možné vybrat požadovanou barvu. Barevná paleta obsahuje výhradně barvy světlé, neboť slouží k podbarvování položek.



Seznam dostupných voleb informačního systému

- *Administrátorské funkce* – zobrazování ikon, které reprezentují moduly určené pro správce systému na záložce „**Systém**“ v modulu Klient systému. Tyto moduly nejsou určeny pro běžné uživatele, proto jejich zobrazování je zbytečné a ve výchozím nastavení systému nejsou tyto ikony uživatelům zobrazovány.
- *Anonymní tazatelé* – zobrazování ikony reprezentující modul Anonymní tazatelé na záložce „**Poradna**“, tento modul se využívá pouze prostřednictvím modulu Deník poradny, proto ikona modulu reprezentující není ve výchozím nastavení v modulu Klient systému zobrazována.
- *Automatická hvězdička* – automatické doplnění znaku * zprava při vyhledávání v informačním systému. Znak * reprezentuje jakýkoliv řetězec (i prázdný) a zjednodušuje tak vyhledávání dat. Při povolení tohoto chování je hvězdička automaticky doplněna k vyhledávanému textu s výjimkou oken „**Dohledat osobu**“ a „**Dohledat organizaci**“, kde toto chování není žádoucí především z důvodu rychlosti.
- *Nabízet auto. psát vzkaz* – po odeslání vzkazu v modulu Klient systému je možné automaticky nabídnout možnost ihned vytvořit a následně odeslat další vzkaz. Jedná se pouze o zrychlení činnosti, kterou je jinak pochopitelně možné provést manuálně. Toto chování je vhodné především pro uživatele, který zasílá jednorázově více vzkazů.
- *Nový vzkaz (okno)* – při doručení nového vzkazu, je uživatel na tuto skutečnost upozorněn přenesením okna modulu Klient systému do popředí. Tato chování však může uživatele obtěžovat a není proto ve výchozím nastavení systému aplikováno. V případě, že uživatel nemá vybaven počítač zvukovou kartou je naopak tato možnost vhodná pro upozornění na nový vzkaz.
- *Nový vzkaz (zvuk)* – při doručení nového vzkazu je automaticky přehrán zvuk, který na existenci nového vzkazu upozorňuje. Jedná se o vhodnou formu upozornění, toto chování je ve výchozím nastavení systému aplikováno.
- *Okno knihovny systému* – tato volba umožňuje spuštění modulu Knihovna systému s maximalizovaným oknem (okno zabírá celou plochu obrazovky). V opačném případě je modul Knihovna systému spuštěn v malém okně rozměrů 580x420 bodů (výchozí nastavení systému).
- *Pracovní smlouvy upozornění* – volba určuje, zda bude uživatel upozorňován na blížící se ukončení platnosti některé pracovní smlouvy vedené ve skupině, již je daný

uživatel členem. Volba umožňuje nastavit předstih s jakým bude k upozorňování docházet.

- *Přidání do adresáře* – touto volnou je možné zakázat přidávání osob (resp. organizací) do Adresáře osob (resp. Adresáře firem) v případě, že je proveden výběr dle tzv. „*klíčových slov*“. Tento výběr omezuje nalezené osoby (resp. organizace) dle použitého „*klíčového slova*“ a nově přidané tak nebudou vidět, což může být pro uživatele matoucí. Jedná se o výchozí nastavení systému.
- *Rozsah komunikace* – při přístupu k informačnímu systému v režimu „*na cestách*“ je možné snížit objem komunikace mezi počítačem uživatele a serverem informačního systému, což je vhodné především v případě, že uživatel na cestách je připojen k internetu malou rychlostí (např. vytáčené připojení k internetu pomocí modemu nebo připojení GPRS). Nevýhodou snížení objemu komunikace je pozdější doručování nových vzkazů a celkově vyšší zpoždění při propagaci změn v systému provedených (např. změny v oprávnění, nastavení jednotlivých voleb, atd.).
- *Šablony pro export ...* – aktivace této volby znamená, že přihlášenému uživateli budou nabízeny při přístupu k šablonám dokumentů také šablony pro export z jednotlivých modulů. Nabízet tyto šablony běžným uživatelům nemá opodstatnění, proto ve výchozím nastavení je volba nastavena na hodnotu „*nenabízet*“.
- *Ukončení klienta* – aktivace této volby znamená, že při pokusu o ukončení Klienta informačního systému je vyžadováno potvrzení uživatele. Aktivací volby je tedy možné zabránit nechtěnému ukončení systému.
- *Výstražná barva* – všechny provedené změny, které nejsou uloženy v databázi informačního systému jsou ve výchozím nastavení systému zvýrazněny červenou barvou. Tato volba umožňuje změnit barvu, kterou jsou neuložené změny zvýrazňovány, stejně jako zvýrazňování neuložených změn zakázat.
- *Zobrazení vzkazů* – ve výchozím nastavení systému jsou automaticky zobrazovány v okně Klienta systému „**Čist vzkazy**“ pouze vzkazy, které nejsou označeny jako již přečtené. Uživatel může pomocí této volby zajistit automatické zobrazování všech vzkazů.
- *Zobrazování číselníků* – převážná většina uživatelů nemá přístup ke správě číselníků informačního systému, proto ve výchozím nastavení systému není záložka „**Číselníky**“ v Klientovi systému viditelná. Uživatel, který má přístup ke správě číselníků může pomocí této volby záložku „**Číselníky**“ aktivovat.